

Guía para solicitud de la **Beca CAM** 2026–2027

El plazo para pedir la Beca CAM 2026–2027 comienza el **19 de junio y termina el 09 de julio de 2026**. Todo el trámite es digital y debe realizarse a través de la página oficial de Administración Digital de la Comunidad de Madrid, por lo que no es necesario acudir a ninguna oficina física. Dado que el formulario puede resultar complejo y un error podría dejarte sin ayuda, esta guía te detalla paso a paso cómo completarlo con éxito y asegurar su envío.

¿Qué necesitas para empezar?

Es recomendable recopilar toda la documentación necesaria antes de iniciar el proceso. Si bien el sistema ofrece la opción de guardar borradores para continuar después, contar con los datos desde el comienzo te ayudará a trabajar con mayor precisión y evitará que dejes secciones vacías por descuido.

Documentación e información necesaria

- **Método de identificación:** certificado digital, DNI electrónico o sistema Cl@ve. Si presentas la solicitud en papel, no necesitas firma electrónica, pero sí cita previa en una oficina de registro.
- **Certificado de matriculación o reserva de plaza:** documento del centro que acredite que vas a cursar el ciclo en 2026–2027 (modelo oficial 1920FO2_26).
- **DNI o NIE:** del estudiante y, si te oponen a la consulta automática de datos, de los miembros de la unidad familiar.
- **Datos económicos:** si en 2025 no presentaste la declaración de la renta o no consta en la Agencia Tributaria, deberás aportar nóminas, certificado de empresa o declaraciones trimestrales de IRPF.
- **Libro de Familia o certificado del Registro Civil:** que acredite la filiación del estudiante y de los miembros de la unidad familiar, con sus fechas de nacimiento.
- **Si hay miembros con discapacidad en la familia:** certificado y grado de discapacidad.

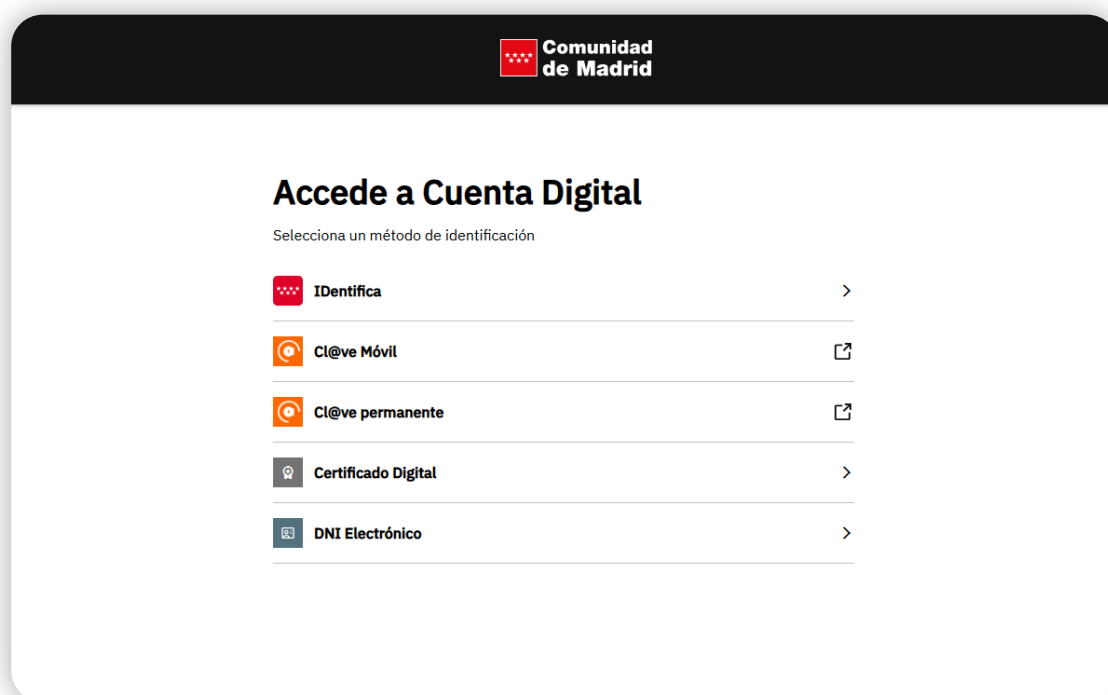
Importante: el plazo es más corto que el de la Beca MEC y se abre en pleno verano. No lo dejes para el último día: **solo dura tres semanas**.

¿Cómo acceder a la solicitud de la Beca CAM?

Para iniciar la tramitación de la beca, debes acceder a tu **Cuenta Digital** de la Comunidad de Madrid mediante uno de los métodos de identificación disponibles:

- IDentifica
- Cl@ve Móvil
- Cl@ve Permanente
- Certificado Digital
- DNI Electrónico

Selecciona la opción que corresponda a tu sistema de acceso y autentícate para continuar con la solicitud. Una vez validada tu identidad, **podrás completar el formulario de la beca**.



El método de acceso que selecciones ahora quedará vinculado a tu expediente para todas las consultas posteriores. Regístralo en un lugar seguro para asegurarte de que podrás entrar a revisar tu solicitud sin complicaciones.

¿Para quién estás realizando esta solicitud?

Comienza indicando quién realiza la solicitud de la beca.

Selecciona “**Para mí**” si eres el estudiante que solicita la ayuda, o “**Para mi hija, hijo o persona tutelada**” si la presenta un padre, madre o **tutor legal** en nombre del alumno.

Una vez elegida la opción correspondiente, haz clic en “Guardar y continuar” para seguir con el trámite.

Beca de Formación de Grado Medio y Grado Superior (2026-2027)

¿Para quién estás realizando esta solicitud?

*campos obligatorios

Selecciona una opción *

Para mi hija, hijo o persona tutelada
Realizo la solicitud como madre, padre o tutor legal

Para mí
Realizo la solicitud como alumna o alumno

[Guardar y continuar](#)

Datos de registro y contacto de la persona solicitante

En este paso se muestran los **datos personales y de contacto** asociados a la identidad con la que has accedido a la solicitud, como nombre y apellidos, fecha de nacimiento, documento de identidad, teléfono y correo electrónico.

Revisa que toda la información sea correcta, ya que se utilizará para la gestión y las comunicaciones relacionadas con la beca.

Si necesitas actualizar algún dato, puedes hacerlo desde la sección “**Mis datos**” antes de continuar con la solicitud.

Beca de Formación de Grado Medio y Grado Superior (2026-2027)

Datos de registro y contacto de la persona solicitante

*campos obligatorios

Nombre

Primer apellido

Segundo apellido

Fecha de nacimiento

NIF

Teléfono

Correo electrónico

Puedes modificarlos desde Mis datos. Guardaremos un borrador de esta solicitud en Mis gestiones.

[Ir a Mis datos](#)

Guardar y continuar

Datos personales adicionales de la persona solicitante

Proporciona la **información personal complementaria** necesaria para la evaluación de la solicitud.

Selecciona tu **nacionalidad**, indica tu **sexo** y responde a las preguntas.

Revisa que las respuestas sean correctas y, una vez completados todos los campos obligatorios, pulsa “Guardar y continuar”.

Beca de Formación de Grado Medio y Grado Superior (2026-2027)

Datos personales adicionales de la alumna o alumno solicitante

Completa los siguientes datos personales.

*campos obligatorios

Nacionalidad *

Sexo * ⁱ

Femenino

Masculino

Discapacidad igual o superior al 33% *

Sí No

Situación de acogimiento familiar * ⁱ

Sí No

Guardar y continuar

Datos académicos

Cumplimenta la **información relacionada con los estudios** para los que solicitas la beca.

Selecciona el **municipio del centro educativo**, el **centro de formación**, el **nivel educativo**, la **modalidad** de enseñanza (presencial, semipresencial o a distancia, según corresponda), el **ciclo formativo** que vas a cursar y el **curso académico** para el que solicitas la ayuda.

Revisa que todos los **datos coincidan con tu matrícula** o con la formación que vas a realizar y, a continuación, pulsa “Guardar y continuar” para seguir con la solicitud.

Beca de Formación de Grado Medio y Grado Superior (2026-2027)

Datos académicos
Completa los siguientes datos sobre el centro educativo.
*campos obligatorios

Municipio del centro educativo *
Madrid

Centro educativo *
CPR FPE TECH HUB FP EUROFORMAC - 28082356

Nivel educativo *
FP GRADO SUPERIOR

Modalidad * ⓘ
Selecciona una opción

Ciclo formativo *
Selecciona una opción

Curso que solicita *
Selecciona una opción

Guardar y continuar

Centro educativo *

CPR FPE TECH HUB FP EUROFORMAC - 28082356

CPR FPE ESERP DIGITAL BUSINESS FP - 28082991

CPR FPE ESSAE - 28081832

CPR FPE EUROFORMAC FP - 28081327

CPR FPE EXPLORA FP - 28082939

CPR FPE FFDA MADRID - 28075017

Importante: El centro referido como **Tech Hub** corresponde a nuestro centro de **Madrid– Barajas**.

El centro referido como **FPE Euroformac** corresponde a nuestro centro de **Madrid– Moncloa**.

Elige tu **situación de convivencia**

Indica tu **situación de convivencia actual**, ya que servirá para determinar tu unidad familiar y valorar correctamente la solicitud de la beca.

Primero, selecciona **si vives con tu madre, padre o tutores** legales o si eres independiente/emancipado.

Después, indica **si vives solo/a o si convives con tu pareja y/o hijos**. Asegúrate de marcar la opción que refleje tu situación real antes de continuar.

Beca de Formación de Grado Medio y Grado Superior (2026-2027)

Elige tu situación de convivencia

*campos obligatorios

Selecciona una opción *

Vivo con mi madre y/o padre o personas tutoras

Soy independiente o me he emancipado

¿Convives con alguien? * ⓘ

Vivo sola o solo

Convivo con mi pareja y/o hijos

Guardar y continuar

Circunstancias **personales**

En este paso, indica **si cumples alguna circunstancia personal especial** que pueda afectar a la solicitud de la beca.

Puedes marcar **una o varias opciones** si eres víctima de violencia de género, víctima de terrorismo o cuentas con protección internacional. **Cada situación debe poder acreditarse** con la documentación correspondiente.

Si no te encuentras en ninguno de estos casos, selecciona “Ninguna de estas opciones” y continúa con la solicitud.




Beca de Formación de Grado Medio y Grado Superior (2026-2027)

Circunstancias personales

Indica si cumples con alguna de estas circunstancias

*campos obligatorios

Puedes seleccionar múltiples opciones *

<input type="checkbox"/>	Victima de violencia de género Acreditado mediante una sentencia judicial, orden de protección o resolución judicial.	
<input type="checkbox"/>	Victima de terrorismo Acreditado con la certificación del Ministerio del Interior o de la Comunidad Autónoma, o con una resolución judicial.	
<input type="checkbox"/>	Con protección internacional Incluye las modalidades de asilo y protección subsidiaria.	
<input checked="" type="checkbox"/>	Ninguna de estas opciones	

Guardar y continuar

Circunstancias sobre la renta

En este apartado debes indicar **si recibes alguna ayuda económica relacionada con la renta familiar o personal**.

Selecciona la opción correspondiente **si eres beneficiario/a de la Renta Mínima de Inserción o del Ingreso Mínimo Vital**.

Si no recibes ninguna de estas ayudas, marca “Ninguna de estas opciones” y **continúa con la solicitud**.

Beca de Formación de Grado Medio y Grado Superior (2026-2027)

Circunstancias sobre la renta

Indica si cumples con alguna de estas circunstancias

*campos obligatorios

Selecciona una opción *

<input type="radio"/>	Persona beneficiaria de la Renta Mínima de Inserción
<input type="radio"/>	Persona beneficiaria del Ingreso Mínimo Vital
<input checked="" type="radio"/>	Ninguna de estas opciones

Guardar y continuar

Consulta de **datos de la renta**

Autoriza la consulta de tus datos de renta del año 2024 para que la Comunidad de Madrid pueda comprobar si cumples los requisitos económicos de la beca.

Puedes seleccionar “Autorizar y continuar” para permitir la comprobación automática. **Si prefieres no autorizar la consulta, deberás elegir “No autorizar y continuar” y aportar tú la documentación** necesaria más adelante.

Beca de Formación de Grado Medio y Grado Superior (2026-2027)

Consulta de datos de la renta

Para confirmar que cumples con los requisitos de esta solicitud necesitamos que autorices la consulta de tus **datos de la renta del año 2024**.

Puedes no autorizar la consulta, pero deberás aportar la documentación.

Adjuntar **documentación**

Sube cada documento en el apartado correspondiente, como la acreditación de la renta, el certificado o volante de empadronamiento, el certificado de matriculación o reserva de plaza en un centro privado autorizado de la Comunidad de Madrid y, si procede, la información de empadronamiento histórico, individual o colectivo.

En el caso del certificado de matriculación, **puedes descargar el modelo 1920F02**, rellenarlo y adjuntarlo después.

Toda la información que aportes se verificará de forma automática, por lo que la exactitud es clave. Cualquier dato incorrecto o incompleto podría obligarte a presentar papeles extra más tarde o, en el peor de los casos, provocar que te denieguen la ayuda directamente.

Beca de Formación de Grado Medio y Grado Superior (2026-2027)

Adjuntar documentación

Estos son los documentos que debes adjuntar a la solicitud.

0.00 MB de 200 MB disponibles

Documento que acredite la renta de

Adjuntar

Certificado o volante de empadronamiento colectivo (para familias monoparentales u otros miembros familiares).

Adjuntar

Certificado de matriculación o reserva de plaza en un centro privado autorizado de la Comunidad de Madrid ⓘ

Debe acreditar que la alumna o alumno no repite curso y el importe total del curso

↓ [Descargar modelo 1920FO2](#)

Adjuntar

Información de empadronamiento histórico/individual/colectivo en los municipios de la Comunidad de Madrid

Adjuntar

Si tienes algún otro documento que consideres relevante para facilitar la gestión, puedes [adjuntar documentación adicional](#).

Guardar y continuar

Resumen de tu solicitud

Llegados a este punto, verás el **resumen de tu solicitud antes de finalizar el trámite**.

Revisa que todos los datos sean correctos: información de la persona solicitante, datos del alumno/a, datos académicos, situación de convivencia, circunstancias personales, circunstancias sobre la renta y autorización de consulta de datos.


Si necesitas corregir algo, puedes pulsar el icono del lápiz en el bloque correspondiente para modificar la información antes de enviar la solicitud.


Beca de Formación de Grado Medio y Grado Superior (2026-2027)

Resumen de tu solicitud

Revisa los datos para comprobar si todo es correcto antes de finalizar.

Datos de la persona solicitante	
Nombre y apellidos	<input type="text"/>
NIF	<input type="text"/>
Teléfono	<input type="text"/>
Correo electrónico	<input type="text"/>
Nacionalidad	<input type="text"/>

Datos de la alumna o alumno 	
Nombre y apellidos	<input type="text"/>

Datos académicos 	
Municipio del centro educativo	Madrid
Tipo de grado	FP GRADO SUPERIOR

Para finalizar la solicitud, **revisa que todos los datos introducidos sean correctos** y que la documentación adjunta esté completa.

Una vez comprobado todo, pulsa en “Firmar y enviar” para registrar el trámite.

Al finalizar, **guarda o descarga el justificante de presentación**, ya que servirá como **comprobante de que la beca ha sido solicitada** correctamente.

